


# Agradecemos a parceria, parabéns pela compra!

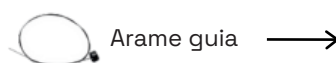
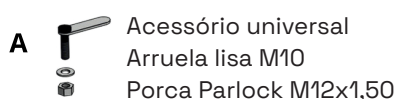
## Produto:

Acessório compatível com veículo Duster 4x2/4x4 (2010 à 2026)



## Componentes:

- 01 Arame guia
- 04 Acessórios universais
- 04 Arruelas lisas M10
- 04 Porcas Parlock M10x1,50



Acesse nosso QR Code para ver como é feita a utilização do arame guia.

## Instruções:

1. Antes de iniciar a instalação, localize os furos originais do veículo. Os pontos de fixação do engate geralmente ficam ocultos por adesivos, tinta ou borrachas de vedação na longarina. Raspe cuidadosamente a superfície da longarina até identificar os furos originais onde o engate será instalado.
2. Após localizar os furos no veículo, para a instalação do seu engate identifique os pontos de fixação posicionando o engate, solte o escapamento da borracha de fixação.
3. Para montagem utilize o acessório universal com o auxílio do arame guia passando do furo maior para o furo menor, arruela lisa e porca para ambos os lados que serão fixados nas furações "A", retorne o escapamento ao local de encaixe do mesmo.
4. Fixe a tomada "B". Utilizando os parafusos de fixação que vão juntamente com a tomada.
5. Fixe a esfera de aço e a capa "C", com a porca e trava e aperte todo o conjunto.



CAC  
(24) 99880-1615



Suporte Técnico  
(24) 99859-1974